

# Resultados do 3º Trimestre de 2018

Teleconferência

**José Carlos Cardoso**

Presidente

**Fernando Passos**

Vice-Presidente Financeiro e de Relações com Investidores

**IRB Brasil RE**

Líder em resseguros na América Latina

# Destaques do Período



Expansão de 16,6% no Prêmio Emitido no 3T18 comparado ao 3T17, totalizando R\$ 1,95 bilhão, sendo R\$ 1,2 bilhão emitido no Brasil e R\$ 772 milhões emitidos no exterior.



Renovação dos contratos de retrocessão para o exercício de 2019, mantendo-se as mesmas condições financeiras tendo conquistado melhorias nas condições operacionais como, por exemplo, a proteção para a linha de Property que foi reduzida dos atuais USD 20 milhões de retenção líquida da Companhia para apenas USD 10 milhões.



Aumento do resultado de *Underwriting* de 55% no 3T18, que alcançou R\$ 259 milhões. Resultado financeiro avançou 3,0% no 3T18, totalizando R\$ 200 milhões.



Eficiência: redução do índice de despesas administrativas sobre os prêmios ganhos de 4,9% no 3T17 para 4,4% no 3T18 e de 6,0% nos 9M17 para 5,0% nos 9M18.



Expansão de 38% do Lucro Líquido no 3T18 comparado ao 3T17, totalizando R\$ 305 milhões, com ROAE de 33%, +8 p.p.



Em 31 de outubro de 2018, o Conselho de Administração do IRB aprovou o pagamento de Juros sobre Capital Próprio (“JCP”) no montante de R\$ 180,5 milhões. O pagamento será efetuado em 21 de novembro de 2018.



Em 31 de outubro de 2018, a Companhia revisou suas projeções para o ano de 2018:

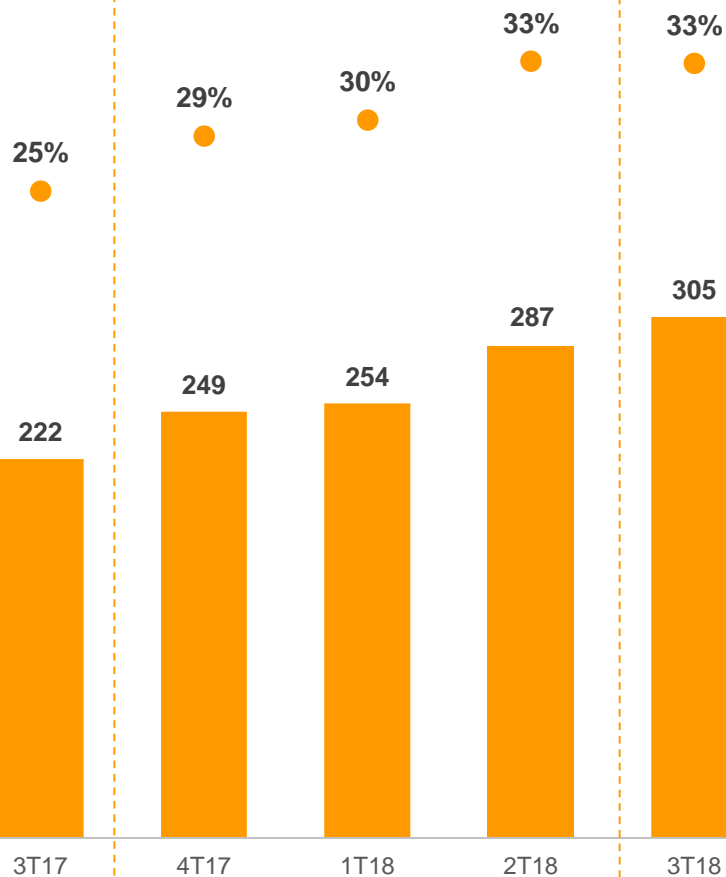
(i) Crescimento do Prêmio Emitido em relação a 2017: 9% a 16% => 17% a 21%

(ii) Índice Combinado Ampliado do ano de 2018: 70% a 76% => 69% a 73%

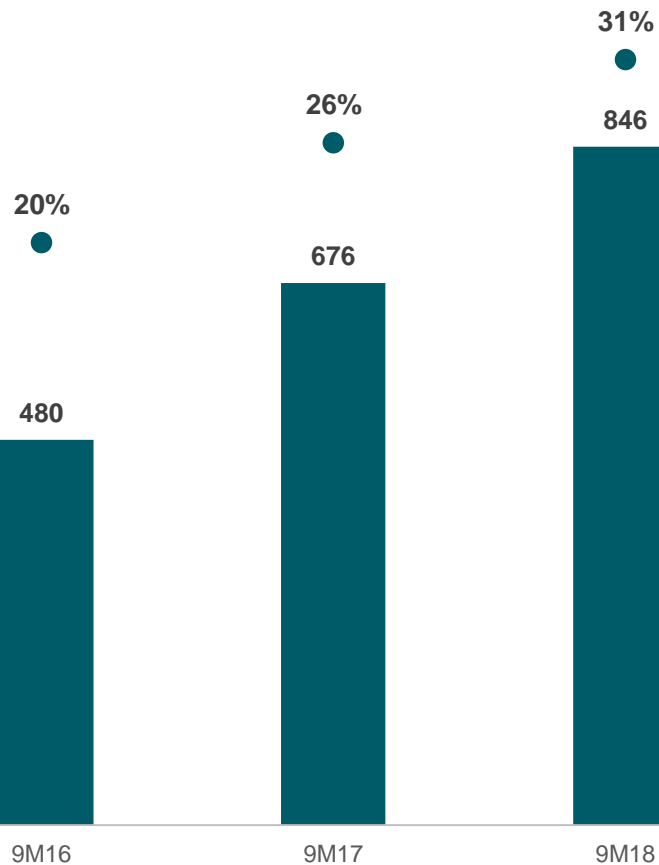
(iii) Índice de Despesa Administrativa do ano de 2018: 5,4% a 6,4% => 4,8% a 5,2%

# Rentabilidade - Lucro Líquido e ROAE

Lucro Líquido (R\$ milhões) e ROAE (%)  
Trimestre



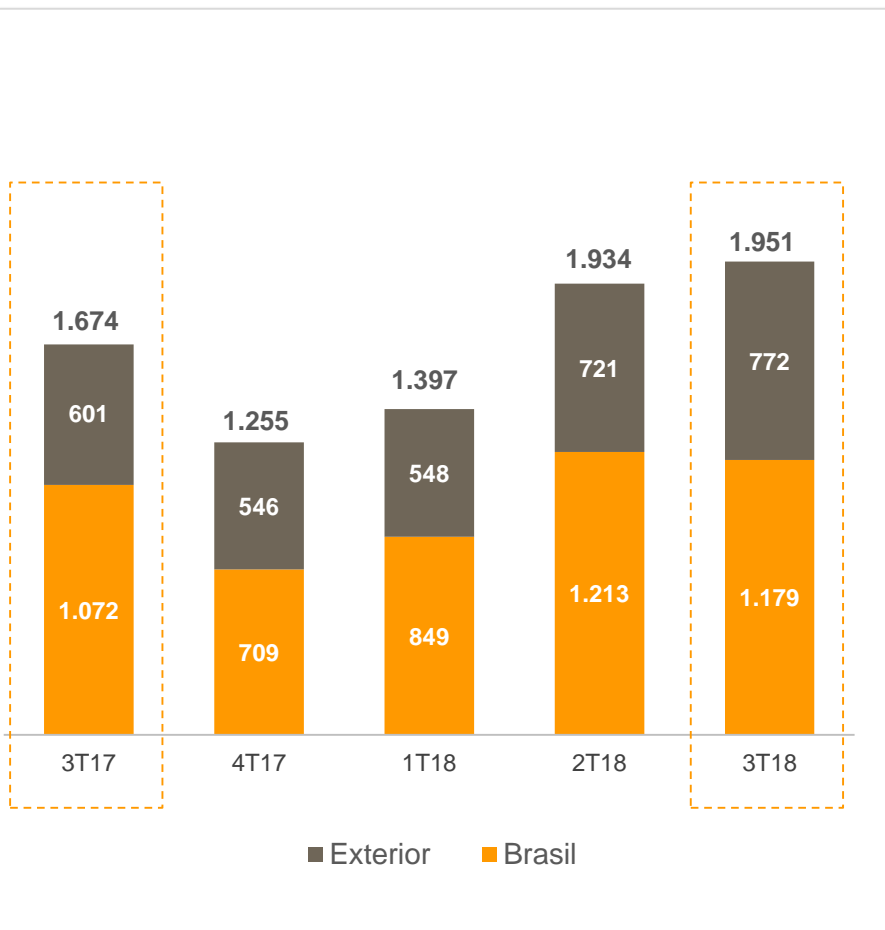
Lucro Líquido (R\$ milhões) e ROAE (%)  
Acumulado



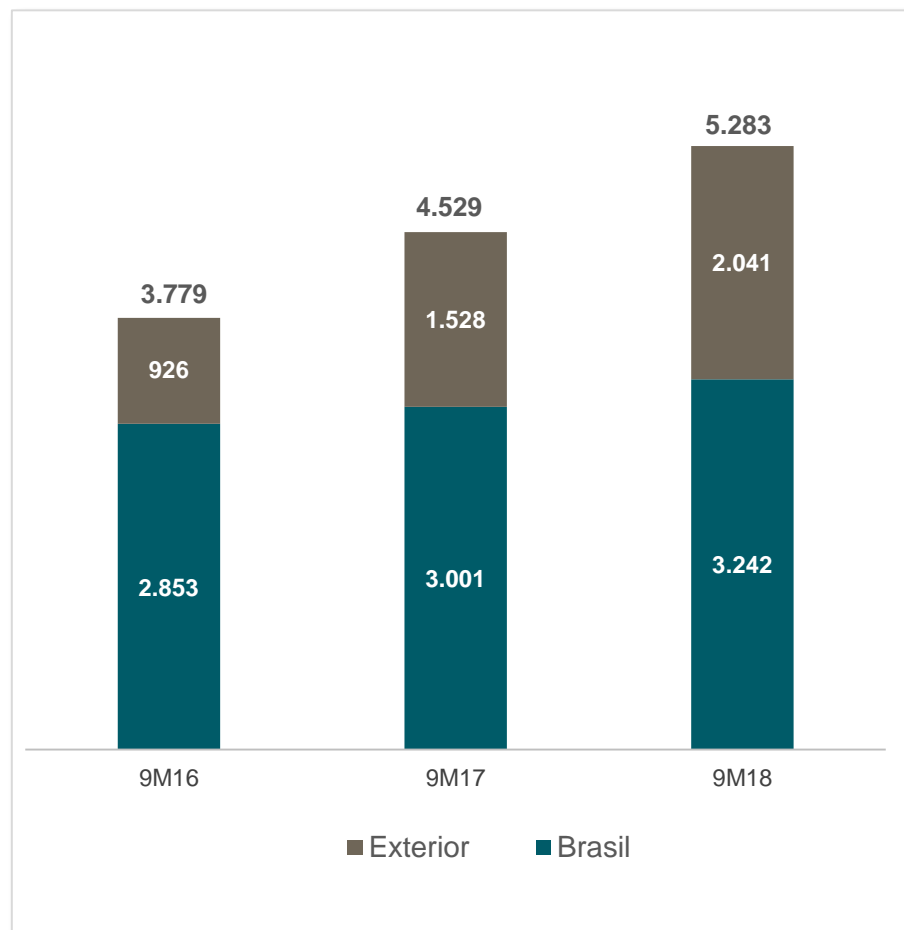
Nota: Retorno sobre o PL Médio do 3T18 (ROAE): Lucro Líquido 3T18 (R\$ 305 milhões / 64 dias úteis 3T18) x 253 dias úteis em 2018 / (PL Jun/18 (R\$ 3,5 bilhões) + PL Set/18 (R\$3,8 bilhões) / 2 )  
Retorno sobre o PL Médio dos 9M18 (ROAE): Lucro Líquido 9M18 (R\$846 milhões / 191 dias úteis 9M18) x 253 dias úteis em 2018 / (PL Dez/17 (R\$3,6 bilhões) + PL Set/18 (R\$3,8 bilhões) / 2)

# Prêmio Emitido - Brasil e Exterior

Distribuição do Prêmio Emitido (R\$ milhões)  
Trimestre

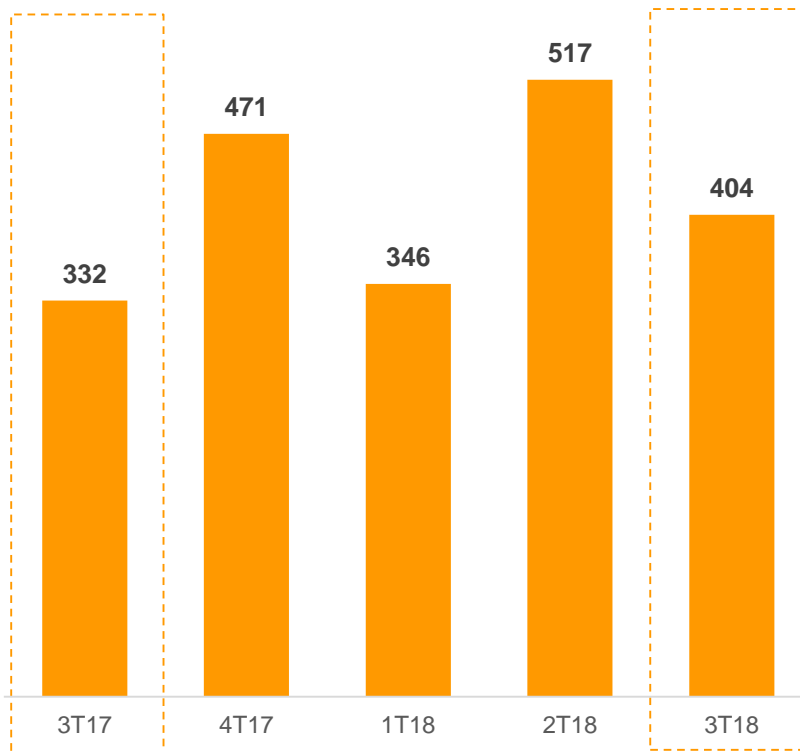


Distribuição do Prêmio Emitido (R\$ milhões)  
Acumulado

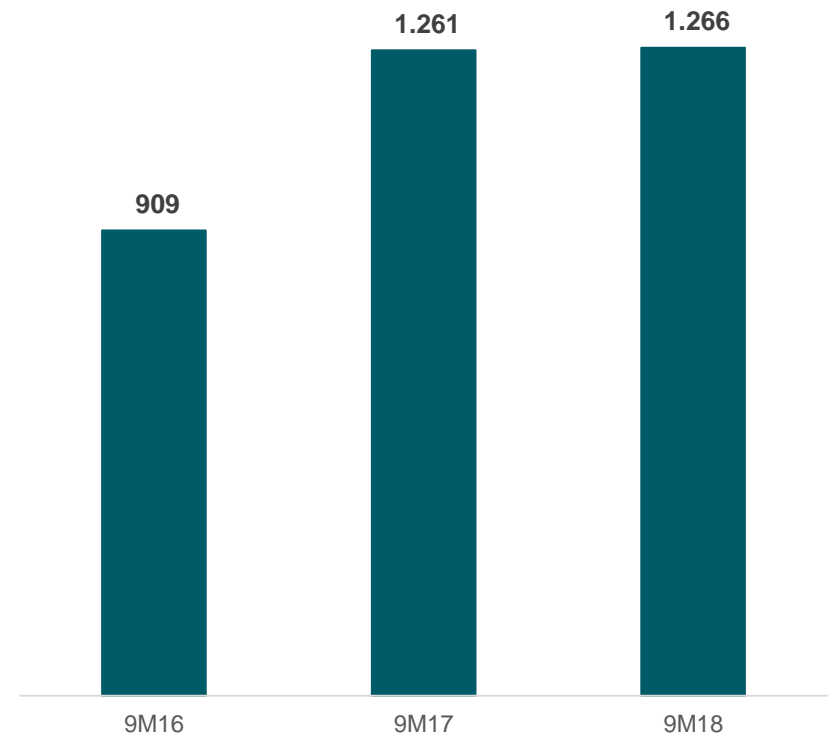


# Custo de Retrocessão

Custo de Retrocessão (R\$ milhões)  
Trimestre

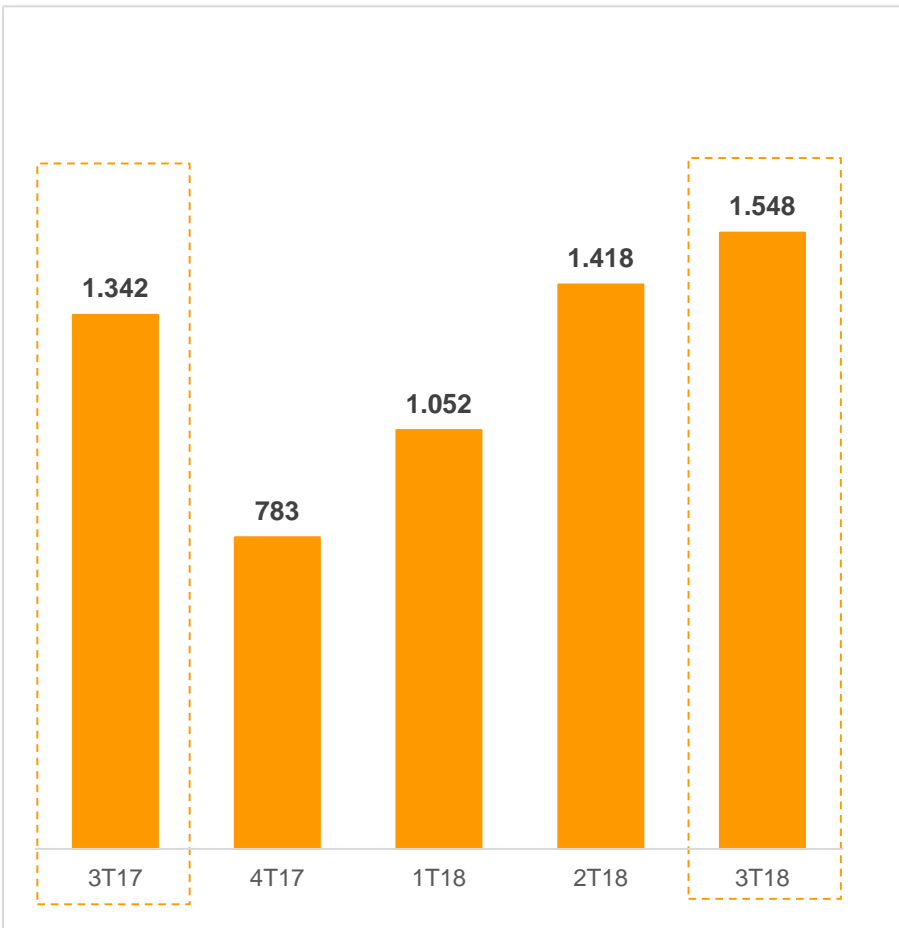


Custo de Retrocessão (R\$ milhões)  
Acumulado

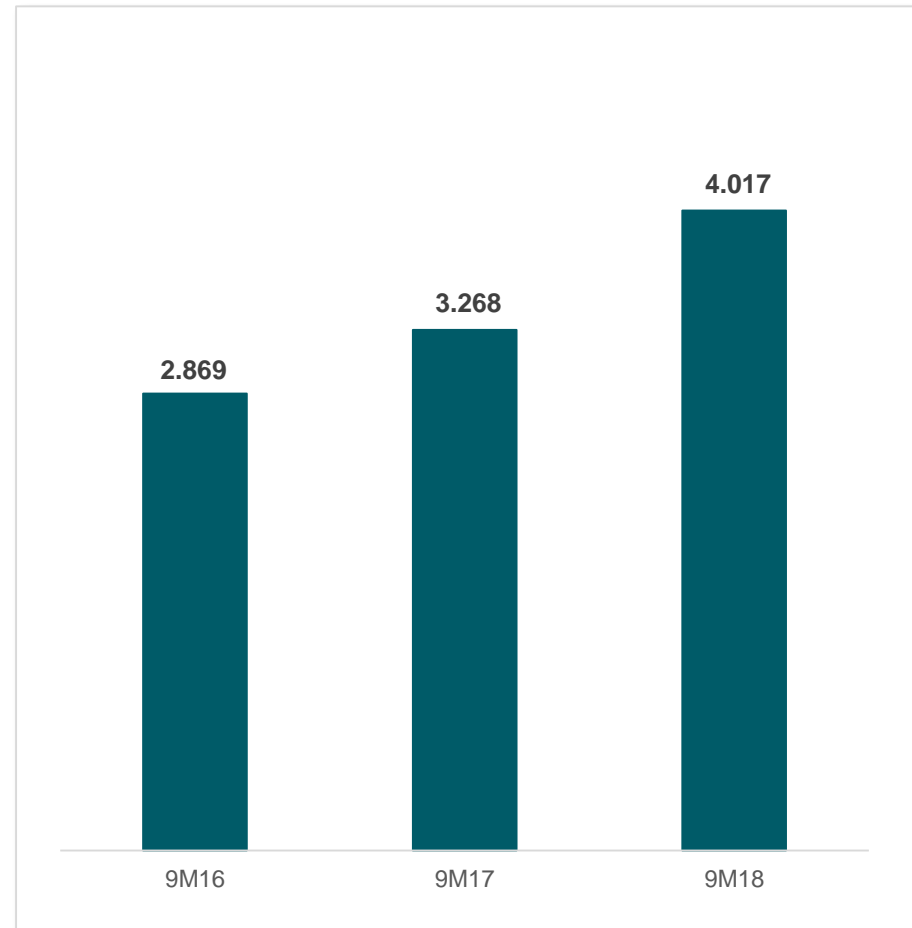


# Prêmio Retido

Prêmio Retido (R\$ milhões)  
Trimestre

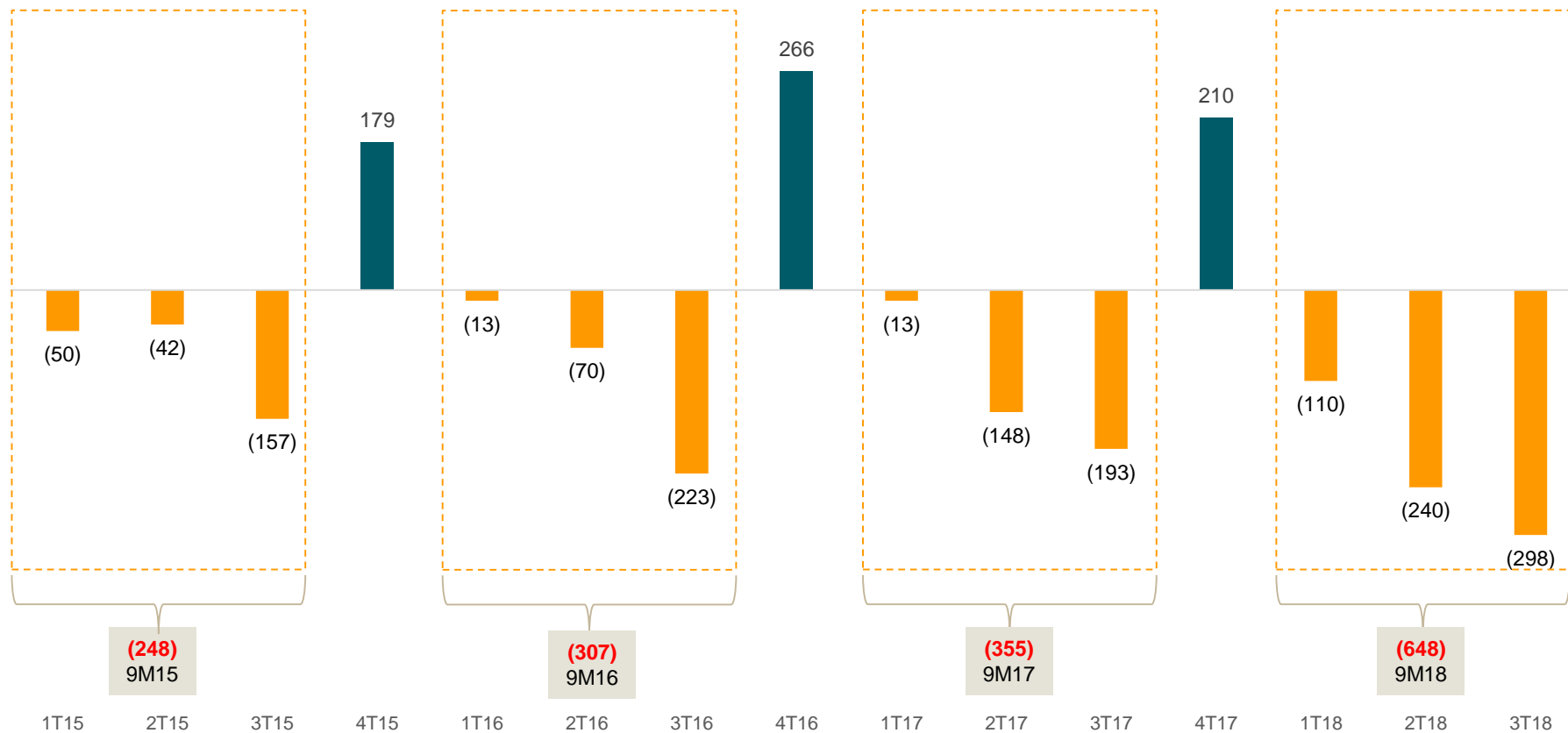


Prêmio Retido (R\$ milhões)  
Acumulado



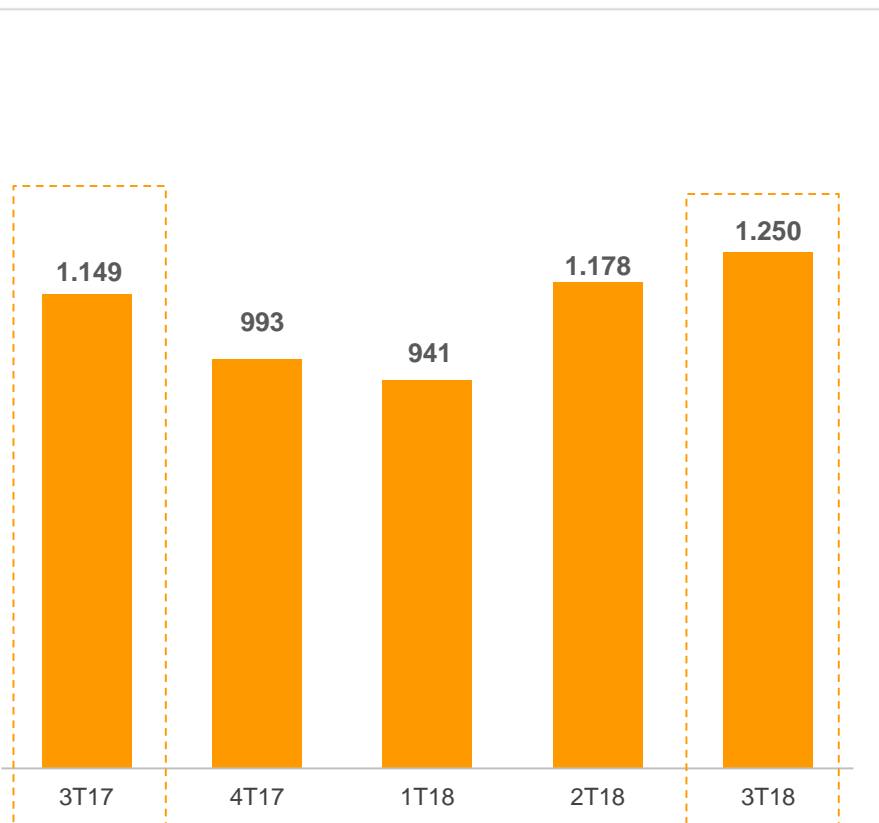
# Variação da Provisão Técnica

Variação da Provisão Técnica (R\$ milhões)

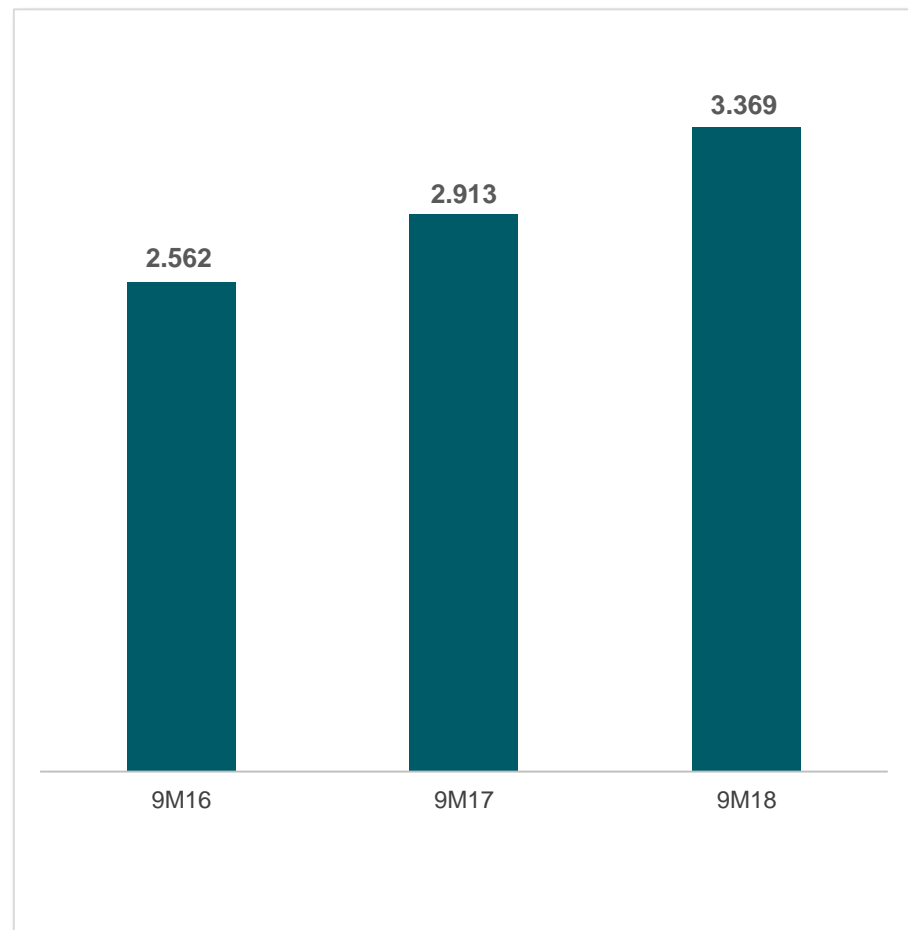


# Prêmio Ganho

Prêmio Ganho (R\$ milhões)  
Trimestre



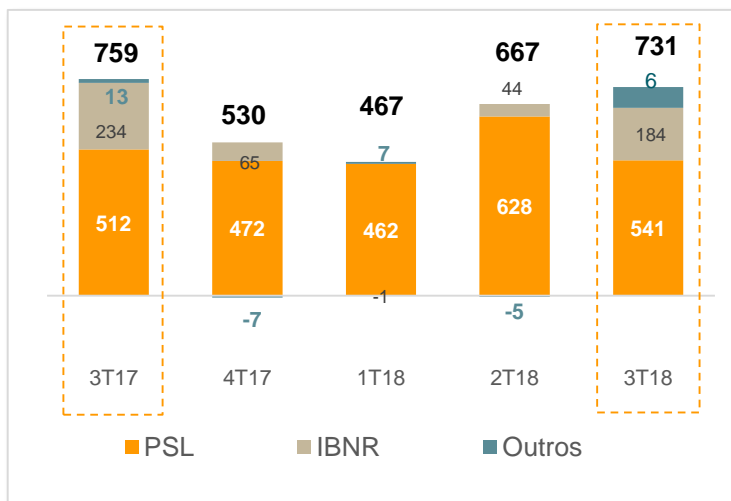
Prêmio Ganho (R\$ milhões)  
Acumulado



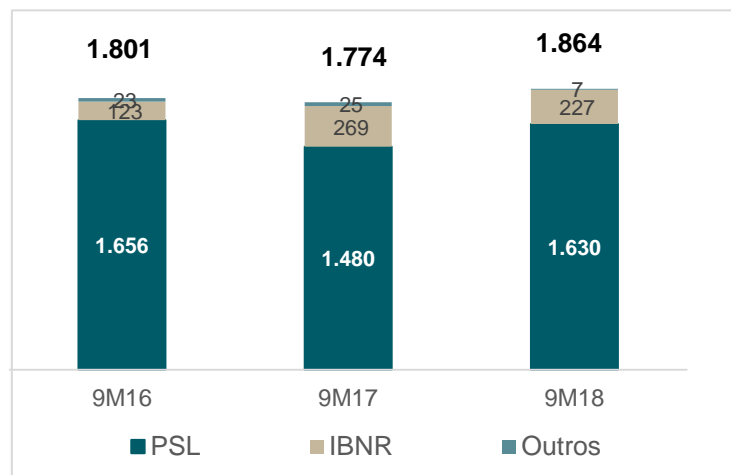


# Sinistro Retido

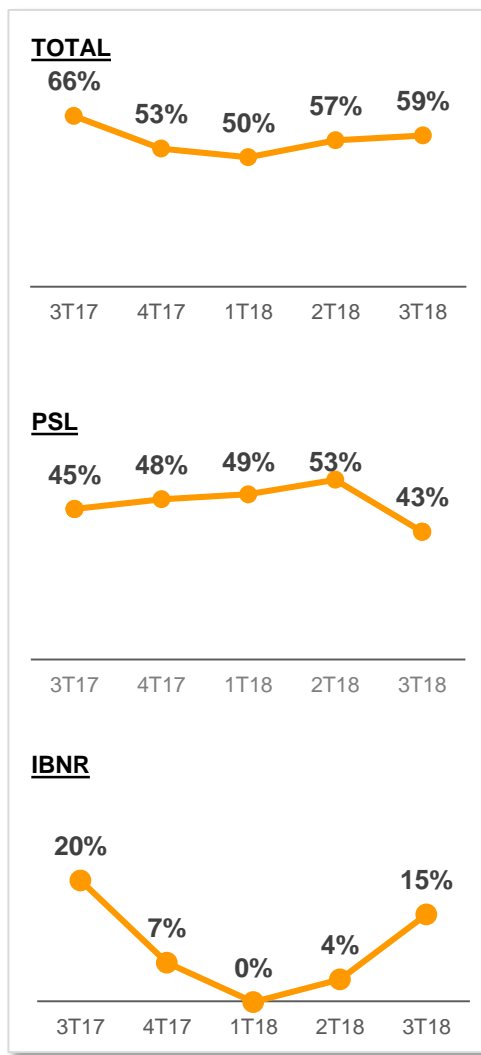
## Sinistro Retido (R\$ milhões) – Trimestre



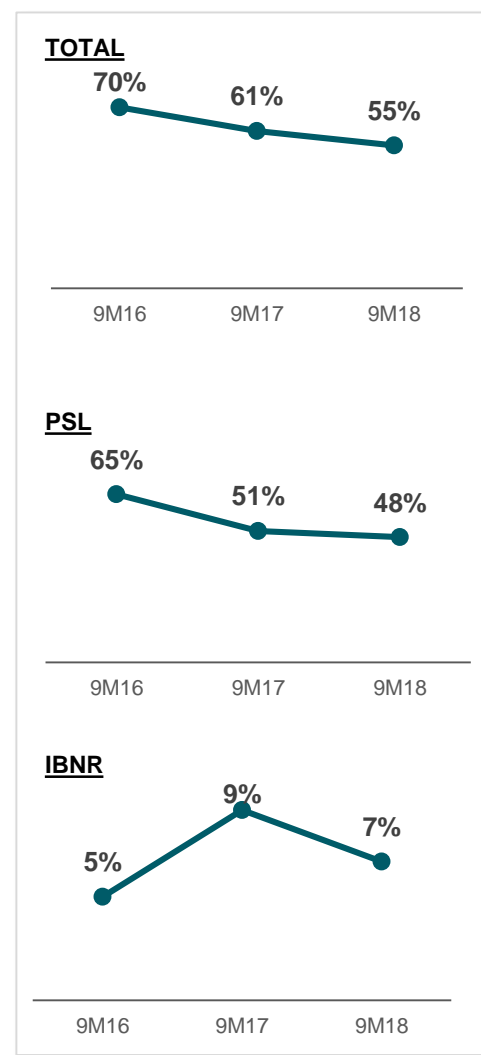
## Sinistro Retido (R\$ milhões) – Acumulado



## Sinistralidade (%) – Trimestre

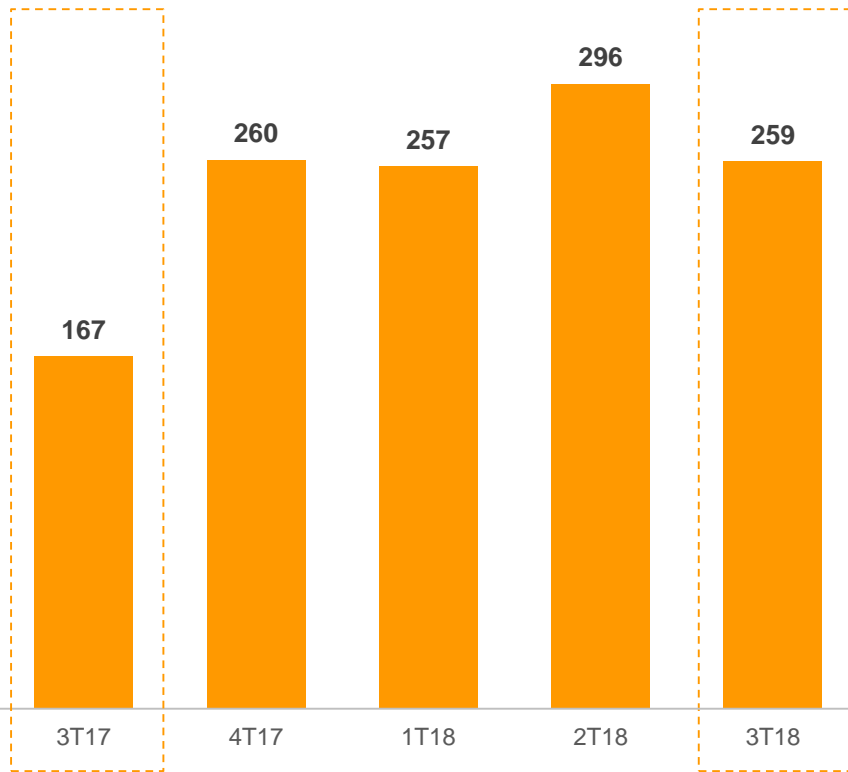


## Sinistralidade (%) – 9M

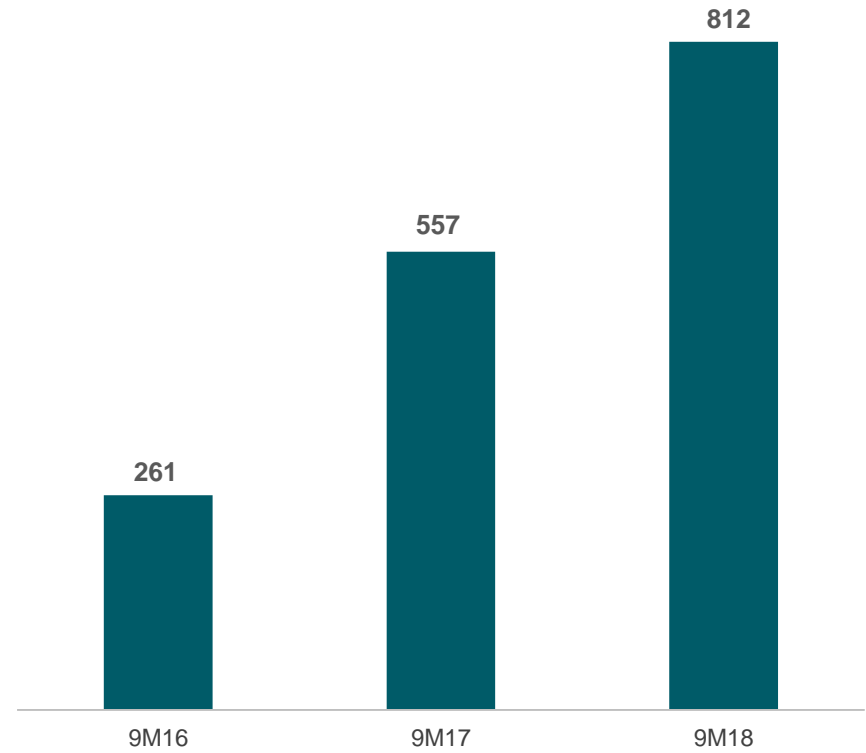


# Resultado de *Underwriting*

Resultado de Underwriting (R\$ milhões)  
Trimestre

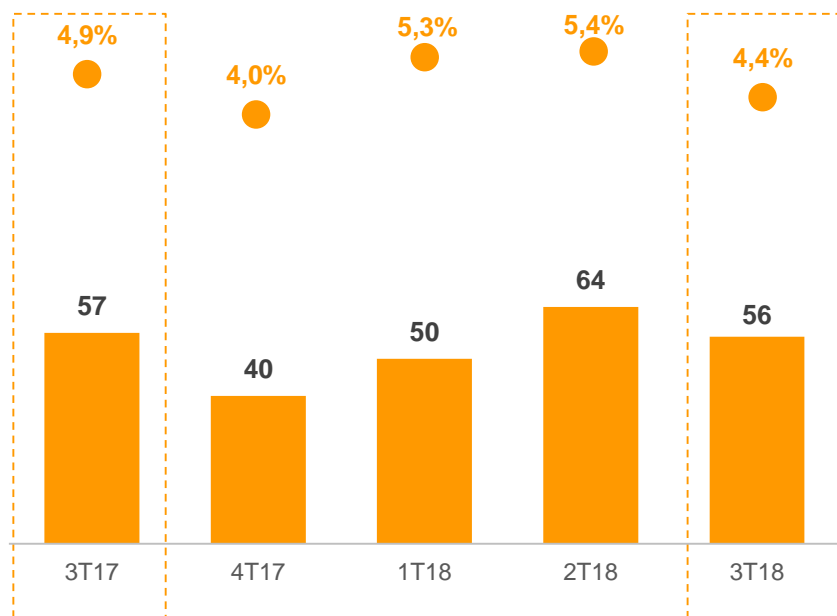


Resultado de Underwriting (R\$ milhões)  
Acumulado

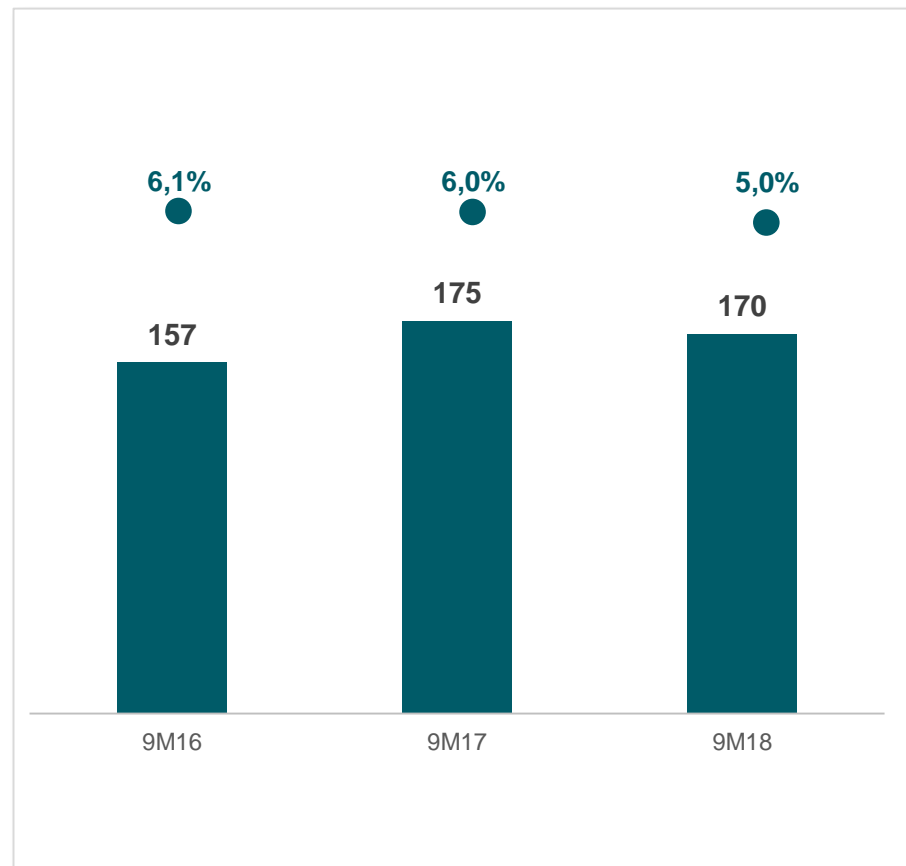


# Eficiência Administrativa

Despesa Administrativa (R\$ milhões) e Índice de DA (%)  
Trimestre



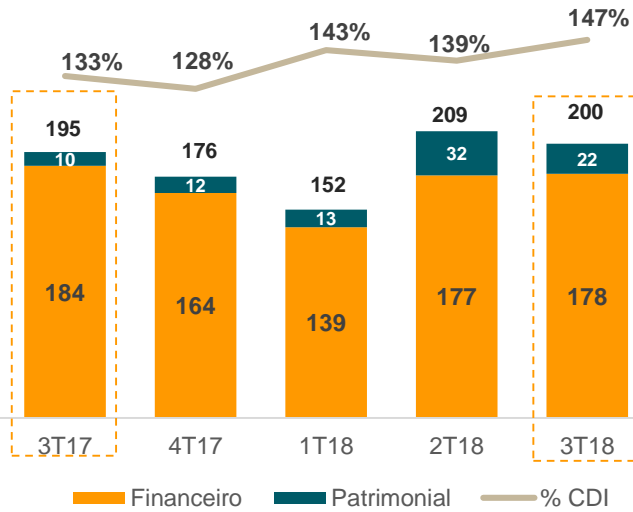
Despesa Administrativa (R\$ milhões) e Índice de DA (%)  
Acumulado



# Resultado Financeiro

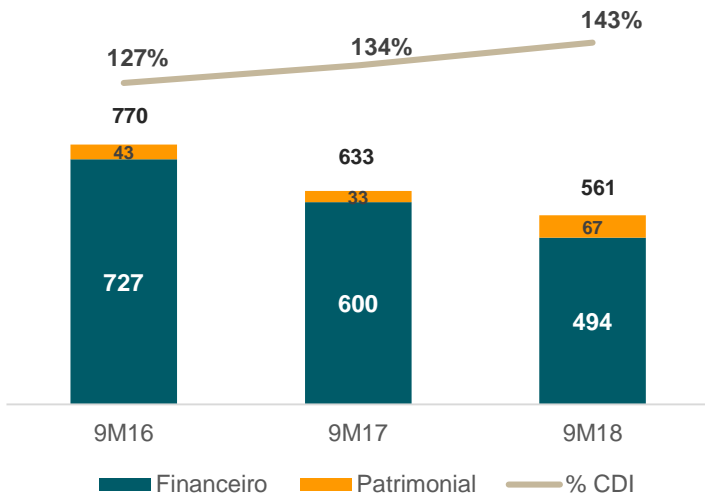
## Resultado do Portfólio de Investimentos (R\$ milhões) e % do CDI

Trimestre

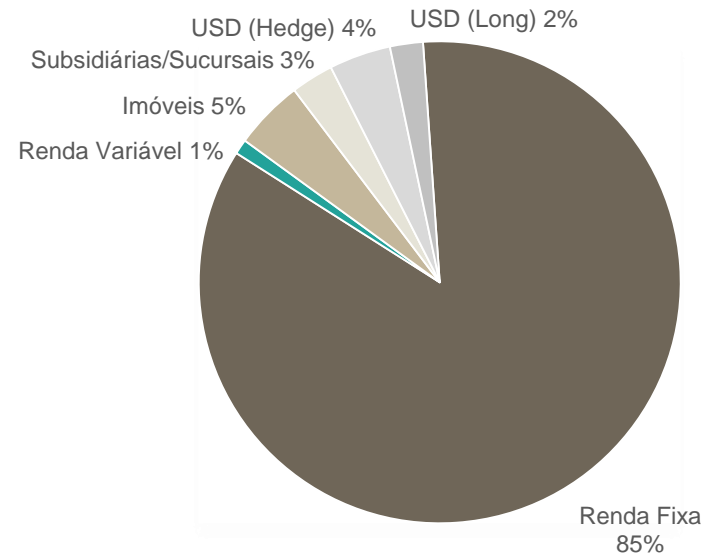


## Resultado do Portfólio de Investimentos (R\$ milhões) e % do CDI

Acumulado no Ano



## Distribuição do Portfólio de Investimentos - 9M18



Ativos sob gestão:  
R\$ 6,3 bilhões

Para informações adicionais visite:  
[www.irbbrasilre.com](http://www.irbbrasilre.com)

*Disclaimer*

*A presente apresentação foi preparada pelo IRB Brasil RE e não deve ser considerada como fonte de dados para investimentos. Esta apresentação pode conter certas declarações futuras e informações relacionadas à Companhia que refletem as visões atuais e/ou expectativas da Companhia e de sua administração com respeito à sua performance, seus negócios e eventos futuros. Declarações prospectivas incluem, sem limitação, qualquer declaração que possua previsão, indicação ou estimativas e projeções sobre resultados futuros, performance ou objetivos, bem como palavras como "acreditamos", "antecipamos", "esperamos", "estimamos", "projetamos", entre outras palavras com significado semelhante. Referidas declarações prospectivas estão sujeitas a riscos, incertezas e eventos futuros. Advertimos os investidores que diversos fatores importantes fazem com que os resultados efetivos diferenciem-se de modo relevante de tais planos, objetivos, expectativas, projeções e intenções expressadas nesta apresentação. Em nenhuma circunstância, nem a Companhia, nem suas subsidiárias, conselheiros, diretores, agentes ou funcionários serão responsáveis perante terceiros (incluindo investidores) por qualquer decisão de investimento tomada com base nas informações e declarações presentes nesta apresentação, ou por qualquer dano dela resultante, correspondente ou específico. O mercado e as informações de posição competitiva, incluindo projeções de mercado citadas ao longo desta apresentação, foram obtidas por meio de pesquisas internas, pesquisas de mercado, informações de domínio público e publicações empresariais.*

**IRB Brasil RE**

Líder em resseguros na América Latina